



CEDES
Centro de Estudios
de Estado y Sociedad

Aportes para el debate legislativo sobre el aborto desde una perspectiva sociosanitaria

Mariana Romero (CEDES-CONICET)

Situación sociosanitaria

Mortalidad materna en Argentina

- 2016: 18% del total de muertes maternas fueron por abortos (DEIS, 2017)
- Aborto: 1er causa individual de muerte materna desde 1980 (DEIS, Estadísticas Vitales)
- 3030 mujeres muertas por complicaciones de aborto desde la recuperación de la democracia


Situación sociosanitaria

Morbilidad

- 2013: 49.000 egresos anuales por aborto en *hospitales públicos*
5/10 menores de 25 años (DEIS, 2016)
- Desconocemos
 - Severidad
 - ¿Costos (para las mujeres y para el sistema de salud)?
 - Abortos legales: ¿en qué condiciones y cómo?

***Antes, durante y después* determinan la inseguridad (OMS, 2011)**

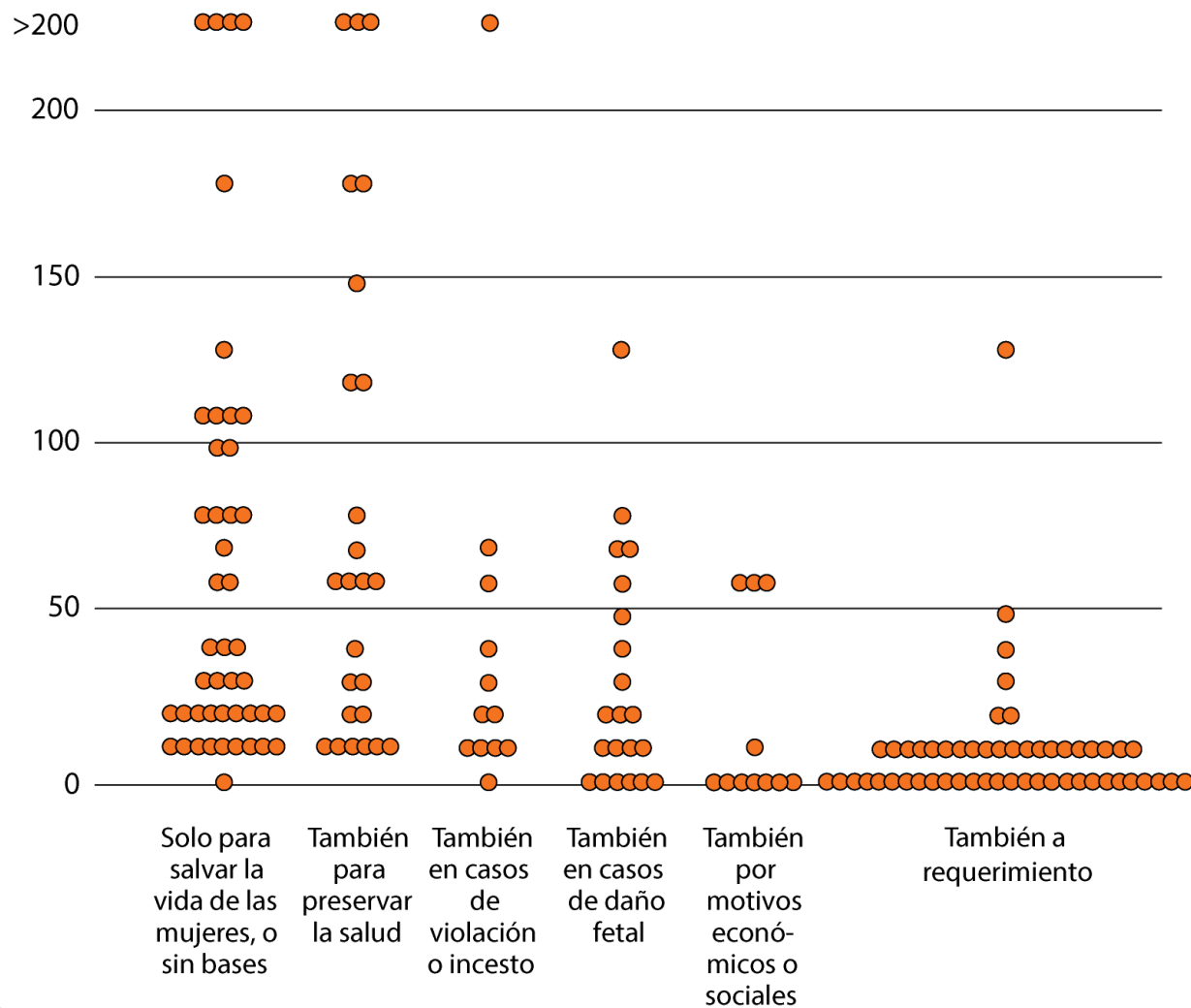
- Normativas de acceso y protocolos restrictivos
- Acceso limitado a servicios
- Estigma social
- Costos
- Objeción de conciencia de los equipos de salud
- Requisitos innecesarios (período de reflexión, consejería obligatoria, equipo interdisciplinario, estudios clínicos)
- Información incorrecta
- Autorización de terceras personas
- Utilización de tratamientos obsoletos o no basados en evidencias
- Falta de consejería anticonceptiva
- Deficiente calidad de la atención posaborto

- 
- 1. ¿La legalización disminuye las muertes maternas?**
 - 2. ¿La legalización aumenta el número de abortos?**

Muertes atribuidas a un aborto inseguro cada 100.000 nacidos vivos, según las bases legales para el aborto

Donde las leyes son restrictivas, la mayoría de los abortos son inseguros y las tasas de aborto son altas

Fuente; WHO, 2011



Extraído de: *The World Health Report 2008 – primary health care now more than ever (Informe sobre la salud en el mundo 2008. La atención primaria de salud: Más necesaria que nunca.)*. Ginebra, Organización Mundial de la Salud, 2008.

Cuando se agrupa a los países de acuerdo a la situación de legalidad del aborto, la proporción de abortos inseguros es significativamente más alta en los países con leyes restrictivas que en los que tienen leyes más amplias

MM por aborto en Uruguay

Muertes maternas - razón de mortalidad materna Período 2000 -2016



Año	Cifras absolutas	Nacidos vivos	Razón de MM por 100.000 NV	N° muertes por aborto	N° muertes por IVE
2001	19	51.960	36,6	9	N/C
2002	18	51.997	34,6	6	
2003	11	50.633	21,7	6	
2004	9	50.052	18,0	1	
2005	9	47.150	19,1	2	
2006	6	47.236	12,7	2	
2007	13	47.372	27,4	2	
2008	7	47.428	14,8	0	
2009	16	47.152	33,9	1	
2010	7	47.420	14,8	0	
2011	4	46.712	8,6	0	
2012	5	48.059	10,4	2	0
2013	9*	48.681	18,5	1	0
2014	9	48.368	18,6	1	0
2015	11**	48.926	22,6	0	0
2016	9	47.049	19,1	1	0

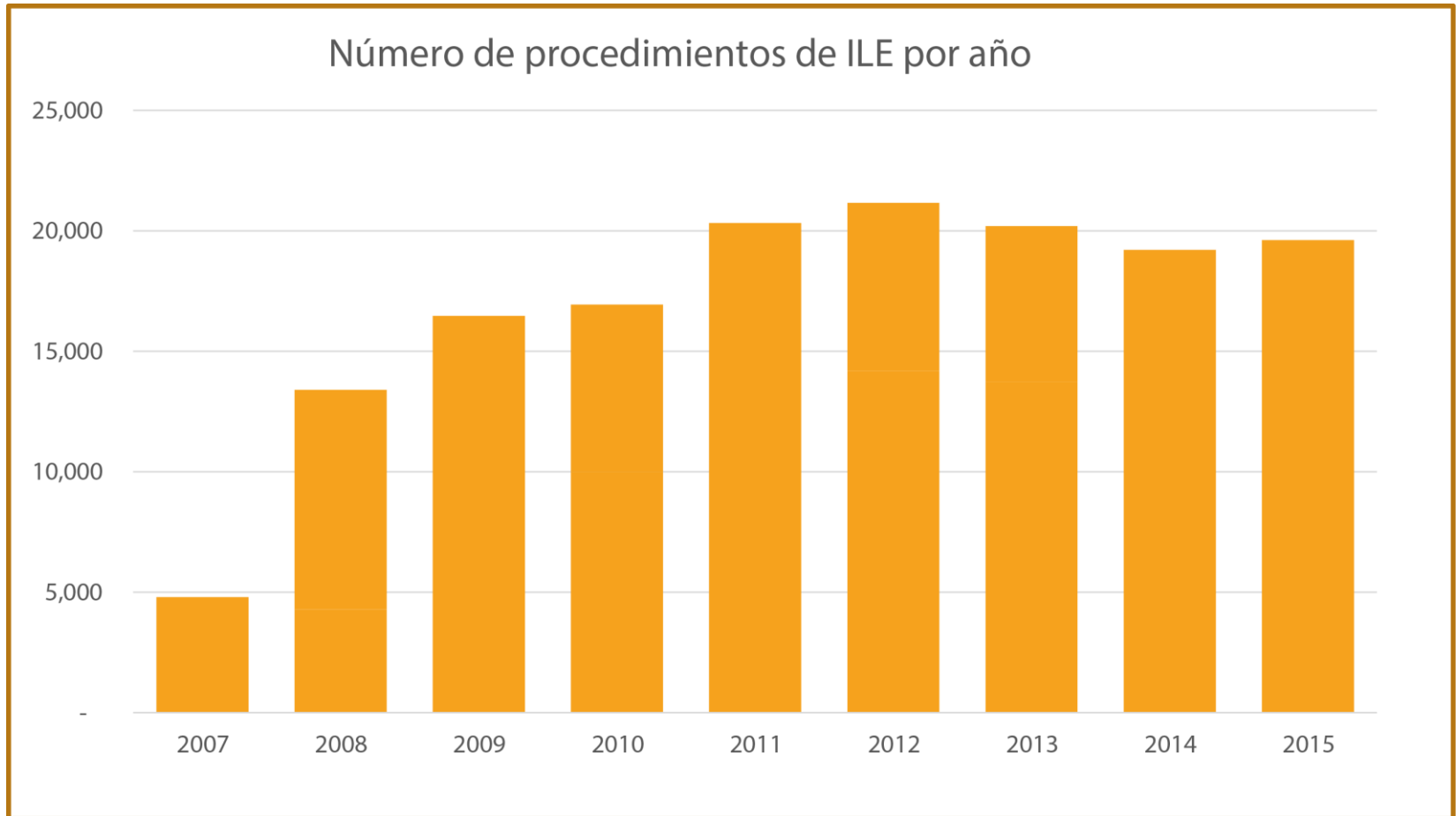
Reporte de «cero»
Muerte materna

BIRMM
* 2013: recuperó 2
muertes.
RMM: 22,6

**2015 recuperó 1
muerte.
RMM: 24,5



Programa ILE en México DF





Muchas gracias!

mromero@cedes.org